


Мод: RA400



Инструкция
по эксплуатации

Коляска прогулочная

Sky



ПЕРЕД ИСПОЛЬЗОВАНИЕМ ВНИМАТЕЛЬНО ПРОЧИТАЙТЕ ДАННОЕ РУКОВОДСТВО И СОХРАНИТЕ ЕГО НА БУДУЩЕЕ.
Несоблюдение данного руководства может негативно сказаться на безопасности вашего ребенка.



Меры безопасности

- Коляской разрешается управлять только взрослыми. Детям не разрешается складывать, собирать, разбирать или толкать её.
- Во избежание несчастных случаев перед использованием убедитесь, что все части коляски установлены на свои места.
- Будьте осторожны при складывании/раскладывании коляски. Следите за тем, чтобы пальцы не прищемило.
- Перед использованием коляски убедитесь, что все запорные устройства заблокированы.
- Запрещено использовать эту коляску в качестве игрушки, а детям не разрешается толкать её.
- При укладывании младенца в коляску или доставании из нее ребенка следует привести в действие тормозное устройство.
- Чтобы ребенок случайно не упал или не поскользнулся, пристегните ремень безопасности при использовании этой коляски.
- Ремень безопасности с петлей может вызвать удушье. Отстегивайте ремень безопасности, когда он не используется.
- Во избежание травм младенцев обращайтесь внимание на их поведение в процессе регулировки коляски.
- При парковке коляски тормоза должны быть заблокированы.
- В коляске нельзя использовать подушки толщиной более 20 мм.
- Не используйте компоненты этой коляски в других моделях колясок.
- Эта коляска предназначена для младенцев и детей младшего возраста в возрасте 6-36 месяцев и весом менее 15 кг.
- Любая нагрузка на поручень влияет на устойчивость и управляемость коляски.
- В положении "сидя" угол между спинкой и поверхностью сиденья меньше, чем угол поверхности обычного сиденья, он не подходит для детей младше 6 месяцев при 150°.
- Максимальная нагрузка на ножной рычаг составляет 5 кг. Максимальная нагрузка для корзины составляет 2 кг.
- Превышение рекомендуемых нагрузок может повлиять на устойчивость коляски.



- Максимальная грузоподъемность этой коляски составляет 15 кг. Коляска должна использоваться только для одного ребенка. Другим детям одновременное использовать запрещено.
- Всегда обращайтесь внимание на безопасность дорожного движения при использовании на дороге.
- При использовании в лифте или на лестнице в целях безопасности уберите ребенка от коляски.
- Необходимо использовать ремни безопасности, когда ребенок находится в коляске. Не оставляйте коляску с ребенком без присмотра.
- Держите коляску вдали от источников огня.

Уход и обслуживание

1. Во избежание травм ребенка регулярно проверяйте исправность коляски и проводите техническое обслуживание.
2. Для очистки капора и других мягких деталей используйте мягкую щетку. При загрязнениях используйте нейтральные чистящие средства. После очистки вытирайте изделие насухо.
3. Не оставляйте коляску надолго под прямыми солнечными лучами во избежание выцветания частей коляски и порчи ткани.
4. Регулярно проверяйте коляску на наличие выпавших винтов, поврежденных частей, целостность швов. При необходимости заменяйте поврежденные детали.
5. Внимательно прочитайте инструкцию перед разборкой коляски во избежание ее повреждений.


Дополнительные рекомендации

- Не кладите тяжелые предметы на верхнюю часть коляски.
- Не используйте детали или аксессуары, которые не являются оригинальными.
- Пыль и пятна рекомендуется быстро протереть влажной тканью и высушить. Ткань сиденья и ткань солнцезащитного козырька нельзя стирать в машине.
- Во избежание повреждения тканевой поверхности не трите тканевое покрытие с силой.
- Тканевый чехол после стирки рекомендуется поместить в проветриваемое место для просушки.



Основные компоненты

Перед использованием внимательно осмотрите изделие на наличие сломанных, отсутствующих частей или острых краев. Если какие-либо детали отсутствуют или повреждены, немедленно свяжитесь со службой поддержки клиентов. Регулярно проверяйте коляску. Чтобы обеспечить срок службы коляски, используйте её правильно в соответствии с данным руководством.





Сборка коляски

Раскладывание рамы

1. Положите раму на землю, возьмитесь за толкатель и потяните.
2. Держите толкатель обеими руками, поднимите коляску вверх, пока не услышите щелчок, сдвиньте трубку и переднюю трубку для ног по прямой линии, рама разложена.



Установка передних колес

1. Поднимите переднюю часть рамы, вставьте переднюю ось в монтажное отверстие, пока не услышите звук «щелчка», после чего установка завершена.
2. Потяните колесо вниз вручную, чтобы убедиться, что оно надежно установлено.



Установка задних колес

1. Задняя ось совмещается с монтажным отверстием и вставляется в направлении, указанном стрелкой, до щелчка.
2. Потяните заднее колесо рукой, чтобы убедиться, что оно надежно установлено.



Настройка спинки

1. Как показано на рисунке, удерживайте кнопку «назад» руками и потяните наружу.
2. Нажмите кнопку спинки и потяните вниз, чтобы отрегулировать угол наклона спинки.





Установка переднего подлокотника

1. Совместите пластиковые детали на обоих концах подлокотника с пластиковыми деталями на обоих концах сиденья и вставьте их вниз до «щелчка». Установка завершена. Потяните поручень вверх, убедитесь, что он надежно установлен.




Задний тормоз

1. Поднимите педаль тормоза на заднем колесе, чтобы разблокировать заднее колесо.
2. Заднее колесо блокируется, когда педаль тормоза заднего колеса нажата.




Снятие передних колес

1. Одной рукой нажмите на кнопку переднего колеса, чтобы снять металлическую часть, а другой рукой потяните колесо вниз.



Снятие задних колес

1. Нажмите кнопку быстрого снятия заднего колеса одной рукой и вытащите колесо другой рукой.





Регулировка капюшона

1. Как показано на рисунке, потяните или сложите капюшон в направлении, указанном стрелкой.




Регулировка подножки

1. Как показано на рисунке, удерживайте кнопку регулировки на противоположной стороне подножки и потяните или нажмите назад, чтобы отрегулировать угол наклона подножки.




Регулировка ремня безопасности

1. Для обеспечения безопасности младенцев и детей младшего возраста коляска оборудована пятиточечным ремнем безопасности. Отрегулируйте плечевые, поясные и промежностные ремни безопасности в соответствии с размером тела ребенка, а затем нажмите и удерживайте кнопку фиксатора, чтобы отстегнуть ремень безопасности.



Складывание коляски

1. Как показано на рисунке, нажмите 1 влево большим пальцем и одновременно сильно нажмите 2. Коляска будет сложена автоматически.
2. Как показано на рисунке, сложение коляски завершено.





Важно!

Внимание: не загружайте корзину с более чем 2 кг.

УБОРКА / ЧИСТКА

Чтобы очистить ткани, пожалуйста, обратитесь к этикетке для стирки, которая находится на задней части блока коляски. Периодически протирайте тканевые, пластиковые и металлические детали влажной тканью. Затем высушите. Не храните коляску во влажном состоянии.

ПОДДЕРЖКА ТЕХНИЧЕСКОГО СОСТОЯНИЯ

- При необходимости нанесите густое силиконовое масло на любые подвижные части коляски.
- Регулярно проверяйте свою коляску. Если какие-либо детали (например, болты, винты колеса, куски ткани или швы) оказались поврежденными или сломанными всегда обращайтесь к продавцу, для оказания ремонта при необходимости.
- В случае повреждения или серьезных искривлений рамы использование коляски необходимо прекратить.
- Длительное пребывание на солнце может изменить цвет ткани и прочностные характеристики материалов (пластика).
- Периодически проверять швы, клепки, болты и колесные оси и немедленно заменять поврежденные детали.
- Примечание: используйте запасные части ил и аксессуары, рекомендованные производителем.



Предупреждение

Внимательно прочитайте эти рекомендации перед использованием и сохраните их для будущих консультаций. Когда вы распаковываете коляску из картонной коробки, пожалуйста, удалите все пластиковые пакеты и мелкие аксессуары и держите их подальше от детей.

- Эта коляска предназначена для детей от 6 до 36 месяцев или до 15 кг.
- Перед использованием убедитесь, что все фиксаторы надежно закреплены.
- Всегда используйте 5-ти точечный ремень безопасности.
- Чтобы избежать травм или случайного движения коляски, всегда используйте тормоз, когда вы оставляете коляску.
- Никогда не выпускайте коляску из рук на наклонной поверхности с ребенком в ней, даже если включен тормоз.
- Никогда не оставляйте ремни безопасности отсоединенными, если они не установлены на ребенка в коляске.
- При складывании, разворачивании или регулировке коляски убедитесь, что дети не касаются движущихся частей коляски, это может привести к травмам ребенка.
- Эта коляска предназначена для использования одним ребенком одновременно.
- Не оставляйте ребенка без присмотра.
- Не позволяйте детям стоять на сиденье или подножке.
- Не поднимайте и не переносите коляску, когда ребенок внутри.
- Не позволяйте никому регулировать спинку сиденья, кроме сопровождающего ребенка.
- Эта коляска не подходит для бега или катания на коньках.
- Никогда не позволяйте использовать коляску в качестве игрушки.
- Не перегружайте корзину для покупок.
Максимальная нагрузка составляет 2 кг.
- Регулярно проверяйте коляску на наличие сломанных, порванных или отсутствующих деталей.
- Не используйте аксессуары или запасные части, которые не рекомендованы производителем.
- Держите коляску подальше от детей, когда коляска не используется.
- Проверьте температуру ткани. Не кладите ребенка в коляску, которая находилась под воздействием солнечных лучей в течение долгого времени. Длительное пребывание на солнце может изменить цвет ткани и прочностные характеристики материалов. Никогда не используйте коляску на лестнице или эскалаторе.
- Никогда не используйте коляску рядом с открытым огнем.



Гарантийный талон

Талон №1

Изделие _____

Дата покупки _____

Сведения о продавце

(штамп торговой организации)

Выполненные работы по
устранению неисправностей:

Талон №2

Изделие _____

Дата покупки _____

Сведения о продавце

(штамп торговой организации)

Выполненные работы по
устранению неисправностей:

Гарантийные обязательства

Гарантийный срок эксплуатации – 6 месяцев со дня покупки.

В случае отсутствия в руководстве по эксплуатации отметки торговой организации, срок гарантии исчисляется со дня выпуска коляски.

Гарантийный талон действителен только в оригинале, с отметкой о месте покупки и датой, когда покупка была совершена, штампом торгующей организации и подписью продавца.

Условием гарантийного ремонта является эксплуатация изделия в соответствии с требованиями инструкции.

Гарантия не распространяется на случаи:

1. естественного износа отдельных элементов (колес, камер, шин, втулок колес, подшипников, пластиковых деталей, матерчатых деталей, лакокрасочного покрытия изделия) в процессе эксплуатации;
2. механических, термических повреждений;
3. использование с нарушением требований инструкции по эксплуатации, либо небрежным обращением, неправильным хранением;
4. термических повреждений;
5. воздействия чужеродных красителей;
6. потери мелких элементов комплектации;
7. изменения цвета обивочной ткани, подтеки;
8. повреждения ткани или ее разрывы, образовавшиеся по вине покупателя;
9. ремонт изделия, выполненный неуполномоченными на это лицом;
10. нарушение требований инструкции по эксплуатации;
11. отсутствие необходимых отметок торговой организации;
12. стирка, химическая очистка изделия - запрещена.
13. любое постороннее вмешательство в конструкцию изделия.

Примечание: изделие принимается в ремонт только в чистом виде, при наличии гарантийного талона и чека; Убедитесь в правильности заполнения продавцом талона.


Предприятие имеет право вносить изменения, влияющие на улучшение конструкции коляски.

Отклонение от прямолинейного движения дефектом не является.

Срок эксплуатации коляски – 1 год.

Коляска изготовлена _____
с данной инструкцией ознакомлен, изделие принял
в исправном состоянии.

Подпись покупателя _____



Коляска Детская RA400 SKY

Изготовитель: Hubei Vickybaby Child Products CO., LTD, Beiqiao industrial park,
Nanchuan city, Hubei province, China, Китай. Импортёр: ООО «РАНТ трейд»
129626, г. Москва, ул. 2-я Мытищинская, д. 2, стр. 1. этаж 5, помещение 1. Комната 2.
Телефон: +7 (499) 653-88-33

Дистрибьютор в РФ: ООО «РАНТ трейд»

129626, г. Москва, ул. 2-я Мытищинская, д. 2, стр. 1. этаж 5, помещение 1. Комната 2.
Телефон: +7 (499) 653-88-33

Возрастная группа: 6-36 месяцев.

Гарантийный срок: 6 мес.

Дата изготовления: 09.2023

Состав: металл, пластик, ткань синтетическая оксфорд.

Произведено в Китае.

